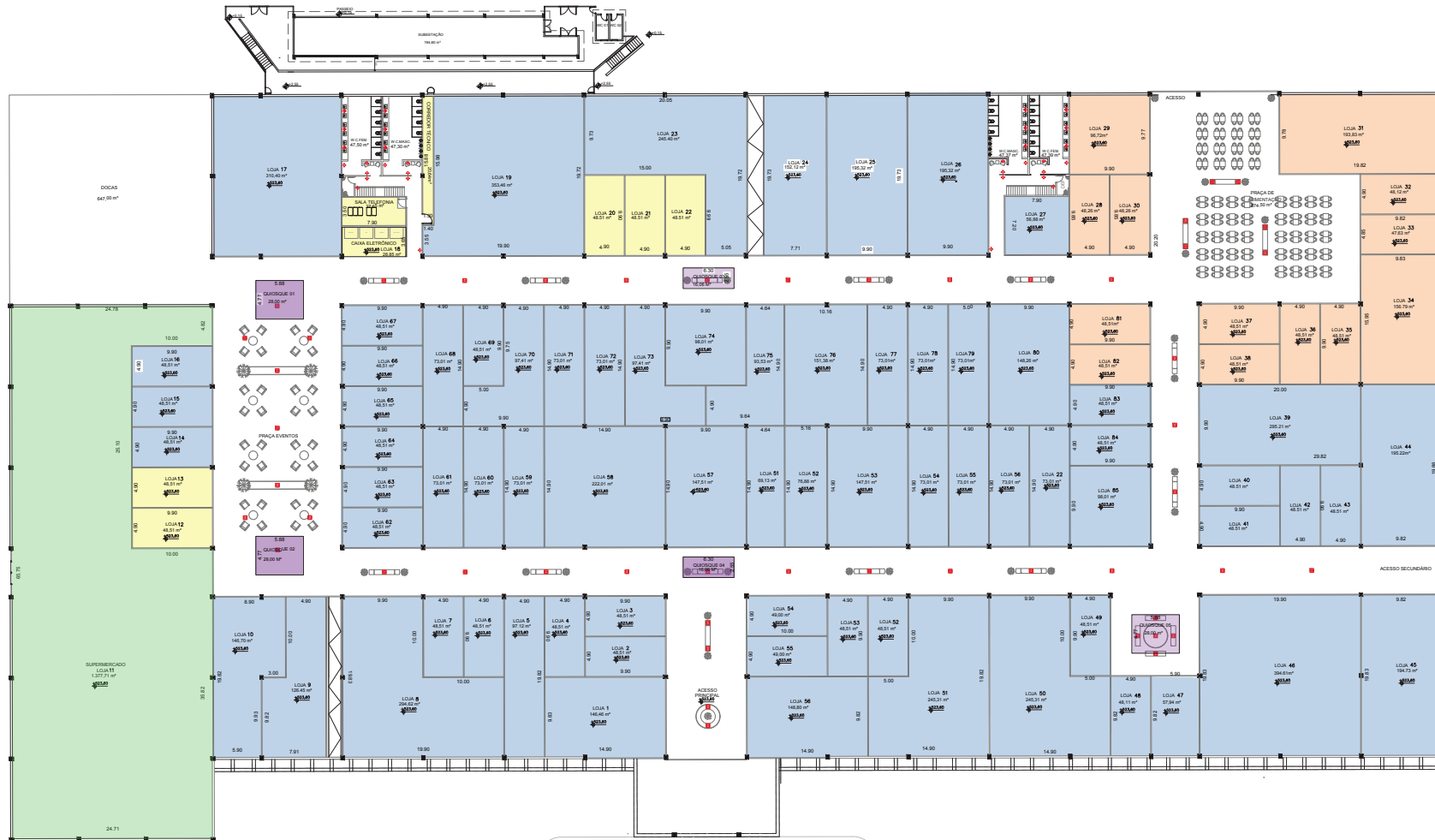


OBSERVAÇÕES		REVISÃO	
Rv 05		14/12/18	
Rv 06		05/12/18	
Rv 07		15/12/18	
SHOPPING IBITINGA			
ENDEREÇO		DATA	
IBITINGA - SP		DEZEMBRO / 2018	
CLIENTE	TERRITÓRIO DO BORDADO - IBITINGA	REVISÃO	ESCALA
		R07	1:500
PROJETO	ARQUITETURA - ESTACIONAMENTO	ARQUITETO COORD. GERAL	
		MATEUS ALEM	
ASSISTENTE	MASTERPAN	ARQUITETO COORD. EQUIPE	
		RAFAELA JUNQUEIRA	
MEDIAÇÃO	DESENVOLVIMENTO - ARQUITETURA	ARQUITETO COORD. EQUIPE	
		RAFAELA JUNQUEIRA	
ARQUITETO RESPONSÁVEL	MATEUS ALEM	EQUIPE TÉCNICA	
APPROVAÇÃO DO CLIENTE		MATEUS ALEM	
		ANTONIO NETALDO	
		BRUNO FERNANDO DA SILVA	
		RAFAELA V. JUNQUEIRA	
		FOLHA	
		AQ - PE	
		01/12	








- LEGENDA
- LOJAS
 - SUPERMERCADO
 - ALIMENTAÇÃO
 - SERVIÇOS
 - CORRIGORIOS

METRAGEM LOJAS							
CODIGO	AREA	CODIGO	AREA	CODIGO	AREA	CODIGO	AREA
1	146,48	21	48,51	41	48,51	61	73,01
2	48,51	22	48,51	42	48,51	62	48,51
3	48,51	23	345,43	43	48,51	63	48,51
4	48,51	24	102,12	44	188,32	64	48,51
5	97,12	25	185,32	45	194,73	65	48,51
6	48,51	26	185,32	46	384,61	66	48,51
7	48,51	27	56,88	47	37,84	67	48,51
8	284,52	28	48,28	48	48,11	68	73,01
9	128,48	29	96,72	49	48,51	69	48,51
10	146,78	30	48,28	50	345,21	70	97,01
11 (SUPERMERC.)	1.377,73	31	183,83	51	345,21	71	73,01
12	48,51	32	48,12	52	48,51	72	73,01
13	48,51	33	47,83	53	48,51	73	97,41
14	48,51	34	153,78	54	48,88	74	98,01
15	48,51	35	48,51	55	48,88	75	93,53
16	288,88	36	48,51	56	148,88	76	151,38
17	330,48	37	48,51	57	147,21	77	73,01
18	288,88	38	48,51	58	288,21	78	73,01
19	353,48	39	288,21	59	73,01	79	73,01
20	48,51	40	48,51	60	73,01	80	148,38

OBSERVAÇÕES 01 01 02 02	REVISÃO 01/12/18 02/12/18
SHOPPING IBITINGA	
ENCOMENDADO IBITINGA - SP	DATA DEZEMBRO / 2018
CLIENTE TERRITÓRIO DO BORDADO - IBITINGA	REVISOR R01
PROJETO ARQUITETURA	ESCALA 1:200
ARQUITETO PLANTA DE ÁREAS	PROJETO GERAL MATEUS ALEM
ARQUITETO RESPONSÁVEL MATEUS ALEM	ARQUITETA COORD. EQUIPE RAFAELA JUNQUEIRA
APROVAÇÃO DO CLIENTE	DESENVOLVIMENTO - ARQUITETAS RAFAELA JUNQUEIRA
EQUIPE TÉCNICA MATEUS ALEM ANTÔNIO PÉRELO BRUNO FERNANDO DA SILVA RAFAELA S JUNQUEIRA	
FORMA AQ - PE 01/12	

METRAGEM LOJAS

CÓDIGO	ÁREA	CÓDIGO	ÁREA	CÓDIGO	ÁREA	CÓDIGO	ÁREA	CÓDIGO	ÁREA
1	146,46	21	48,51	41	48,51	61	73,01	81	48,51
2	48,51	22	48,51	42	48,51	62	48,51	82	48,51
3	48,51	23	245,40	43	48,51	63	48,51	83	48,51
4	48,51	24	152,12	44	195,22	64	48,51	84	48,51
5	97,12	25	195,32	45	194,73	65	48,51	85	99,80
6	48,51	26	195,32	46	394,61	66	48,51	QUIOSQUE 01	28,00
7	48,51	27	56,88	47	57,94	67	48,51	QUIOSQUE 02	16,06
8	294,52	28	48,26	48	48,11	68	73,01	QUIOSQUE 03	16,06
9	126,45	29	96,72	49	49,51	69	48,51	QUIOSQUE 04	16,06
10	146,70	30	48,26	50	245,31	70	97,41	QUIOSQUE 05	28,00
11 (SUPERMERC.)	1.377,71	31	193,83	51	245,31	71	73,01	CORREDOR TÉCNICO	20,64
12	48,51	32	48,12	52	48,51	72	73,01	LEGENDA  LOJAS  SUPERMERCADO  ALIMENTAÇÃO  SERVIÇOS  QUIOSQUES	
13	48,51	33	47,63	53	48,51	73	97,41		
14	48,51	34	153,79	54	49,00	74	98,01		
15	48,51	35	48,51	55	49,00	75	93,53		
16	48,51	36	48,51	56	148,88	76	151,38		
17	310,40	37	48,51	57	147,51	77	73,01		
18	28,85	38	48,51	58	222,01	78	73,01		
19	353,46	39	295,21	59	73,01	79	73,01		
20	48,51	40	48,51	60	73,01	80	148,26		